

huā yuán

10. 花园

Lesson 10 The Garden

xīng qī yī

星期一

Monday



xiě yì xiě

1. 写一写 (Learn to write.)

花						
园						
门						
前						
后						



shǔ bǐ huà tián kòng

2. 数笔画，填空 (Count the strokes and fill in the blanks.)

(1) “花”一共有__画，上边是__，下边是__。

(2) “园”一共有__画，第三画是__，里边是__，外边

是___。

(3) “门”一共有___画，第三画是___。

(4) “前”一共有___画，第九画是___。

(5) “后”一共有___画，第二画是___。



zhào lì zì lián yì lián xiě hàn zì

3. 照例子连一连，写汉字 (Link and write after the model.)

艹	口	文	女	女
辶	乃	元	马	化
_____	_____	_____	妈	_____



dú yì dú

4. 读一读 (Read aloud.)

花园 校园 大花园 小花园

他们家有个小花园。 门前有个小花园。

学校有一个大花园。 后门外有个大花园。



zhào lì zì lián yì lián zǔ cí yǔ

5. 照例子连一连，组词语 (Link and form phrases after the model.)

花	好	后	学	老
门	园	看	师	生
_____	花园	_____	_____	_____



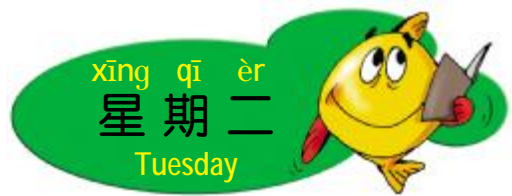
zhào lì zì gǎi cuò bié zì

6. 照例子改错别字 (Find and correct the wrong characters after the model.)

例：我家门前有个大花园。

我 门

这是我的叔叔。



xiě yì xiě

1. 写一写 (Learn to write.)

门						
前						
后						
他						
外						



zhào lì zì shù bǐ huà tián kòng

2. 照例子数笔画，填空 (Count the strokes of each character and fill in the blanks after the model.)

lì
例：门 (3) 画

他 () 画 外 () 画 看 () 画

个 () 画 年 () 画 季 () 画



dú yì dú

3. 读一读 (Read aloud.)

{ 大门	{ 前门	{ 前天	{ 前头	{ 前后
{ 小门	{ 后门	{ 后天	{ 后头	

{ 门前	{ 花儿开	{ 他的爸爸和妈妈		
			{ 鸟儿来	{ 他的爷爷和奶奶
			{ 草儿绿	



zhào lì zì xiě fǎn yì cí

4. 照例子写反义词 (Write antonyms after the model.)

lì
例：大—小

少— 去— 前—

下— 右— 入—



zhào lì zì xiě chū dài yǒu xià liè piān páng bù shǒu de zì

5. 照例子写出带有下列偏旁部首的字 (Write characters with the given radicals below after the model.)

lì
例：父： 爸 爷

女： _____ 艹： _____

口： _____ 禾： _____



zhào lì zì kàn tú xiě yì xiě
6. 照例子看图写一写 (Make sentences according to the following pictures after the model.)

lì
 例:



天上有月亮。

(1)



(2)



(3)



(4)





zhào lì zì lián cí chéng jù
7. 照例子连词成句 (Put the given words in the correct order to make sentences after the model.)

lì
 例：家 这是 的 我
这是我的家。

(1) 门前 花园 我家 个 有

(2) 里 有 花园 花儿

(3) 下 山 有 小羊

(4) 有 人 一 个 门 后



xiě yi xiě

1. 写一写 (Learn to write.)

他						
外						
看						
个						
儿						
年						
季						



shǔ bǐ huà tián kòng


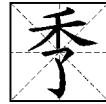
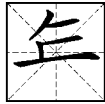
2. 数笔画，填空 (Count the strokes and fill in the blanks.)

- (1) “他”一共有__画，左边是__，右边是__。
- (2) “外”一共有__画，左边是__，右边是__。
- (3) “季”一共有__画，上边是__，下边是__。
- (4) “看”的第一画是__，第四画是__。
- (5) “年”的第五画是__。



bǎ xià miàn de zì xiě wán zhěng

3. 把下面的字写完整 (Complete the following characters.)



bǐ yì bǐ zài zǔ cí yǔ

4. 比一比，再组词语 (Compare and form phrases.)

{ 他 _____
地 _____

{ 后 _____
右 _____

{ 花 _____
草 _____

{ 门 _____
们 _____

{ 个 _____
人 _____

{ 禾 _____
季 _____



zhào lì zì xiě hàn zì

5. 照例子写汉字 (Combine radicals or components to make new characters after the model.)

lì
例：禾 + 口 → 和

夕 + 卜 → _____

禾 + 子 → _____

艹 + 化 → _____

亻 + 也 → _____

彳 + 目 → _____

夕 + 夕 → _____



zhào lì zì lián cí chéng jù

6. 照例子连词成句 (Put the given words in the correct order to make sentences after the model.)

lì
例：多 小鸟 好看

小鸟多好看!

(1) 花儿 好看 多

(2) 好看 花园 这个 多

(3) 同学们 高兴 多

(4) 高兴 多 爸爸 的 他



xiě yì xiě
1. 写一写 (Learn to write.)

看						
儿						
个						
年						
花						
季						
园						



2. 把下面 汉字的第二画涂成 红色，第五画涂成 绿色
(Color the second stroke of the following characters in red, and the fifth in green.)

花 园 前 他
后 外 年 季 看



3. 照例子写出下列字的偏旁部首 (Fill in the blanks with the radicals of the given characters below after the model.)

例：家：宀
看：____ 外：____ 花：____
他：____ 园：____



4. 照例子写一写 (Fill in the blanks after the model.)

地 他 ()
() (也) (亻) (尔)



5. 照例子改错别字 (Correct the following characters after the model.)

例：外
外
春 年 手 看 回



6. **读一读** (Read aloud.)

一个人 一个花园 一年四季 春季 夏季 秋季 冬季
春季花儿开， 花儿真好看。
夏季雨儿大。 小鸟真好看。
秋季草儿黄， 白雪真好看。
冬季白雪下。



7. **读课文，填空** (Complete the sentences according to the text.)

我家大门____，
有个_____。
他家____，
____个大花园。
一____四____花儿____，
花儿开了_____！



bǎ xià mian de zì xiě wán zhěng

1. 把下面的字写完整 (Complete the following characters.)

花

尸

兴

少

前

季



xuǎn zì tián kòng

2. 选字填空 (Choose the right characters to fill in the blanks.)

(1) 门 们

我__爱中文学校。

我家大__前有一个小花园。

(2) 有 右

爸爸__车。

这是我的__手。

(3) 他 她

这是__的妈妈。

__上有花。



3. **比一比，再组词语** (Compare and form phrases.)

{ 花 _____
黄 _____

{ 田 _____
前 _____

{ 季 _____
家 _____
见 _____

{ 开 _____
看 _____



4. **照例子连一连，写汉字** (Link and write after the model.)

父 尹 夕 亻 宀 禾

卜 子 豕 巴 目 也

_____ _____ _____ 爸 _____ _____



5. **照例子看图写句子** (Construct one sentence for each picture after the model.)

li
例：

花园中有小鸟。

(1)

(2)



(3)



(4)



bǎ kè wén bèi gěi bà ba mā ma tīng ràng tā men píng píng fēn
6. 把课文背给爸爸妈妈听，让他们评评分

(Recite the text aloud to your parents and ask them to grade your performance.)

评分	家长签名